

Table Share Haute

8 ANS
GARANTIE



CATALOGUE
digital
p.238



→ POINTS FORTS



Grand choix :
nombreux coloris
dont modèles bicolores



Très bon rapport
qualité prix



Multi-espaces :
idéale pour les réfectoires,
espaces coworking ou réunion...



Grande stabilité et montage facile :
très robuste avec
voile de fond structurel

PLATEAU / STRUCTURE

Structure mélaminée double face haute qualité **ép. 38 ou 25 mm**, norme PEFC.

Classement au Feu : M3.

Support panneau de particules densité $\pm 640 \text{ kg/m}^3$.

Chants ABS antichocs **ép. 2 mm**, angles arrondis.

Hauteur du plan de travail : **90 ou 104,5 cm**.

2 modèles :

- **Profondeur 80 ou 100 cm** avec voile de fond central

- **Profondeur 45 cm** avec voile de fond à l'arrière (en retrait de 5 cm du plateau)

✓ MODÈLES ET DIMENSIONS

→ STRUCTURE ÉP. 25 MM

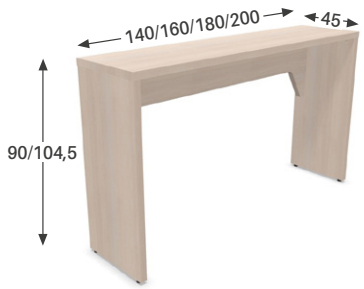


Table avec voile de fond à l'arrière



Table avec voile de fond central

→ STRUCTURE ÉP. 38 MM

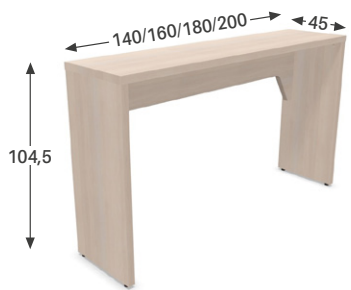


Table avec voile de fond à l'arrière



Table avec voile de fond central

+ OPTIONS




Systèmes d'électrification

Possibilité de rajouter un opercule, un chargeur induction ou un boîtier média, grâce à l'ouverture sur le dessus du pied tulipe

📄 COLORIS

→ STRUCTURE ÉP. 25 MM


CLASSIQUE



BL
Blanc



GG
Grège



LG
Light Grey



AC
Acacia



CL
Chêne Clair



EB
Ebène Ash



NY
Noyer Naturel



WA
Walnut Ambré

FOREST



HA
Chêne Brut

BICOLORE Plateau blanc/chants texturés assortis au piètement et voile de fond



BA
Blanc
Acacia



BC
Blanc
Chêne Clair



BE
Blanc
Ebène Ash



BW
Blanc
Walnut Ambré

→ STRUCTURE ÉP. 38 MM

UNI



BL
Blanc



AC
Acacia



EB
Ebène Ash



WA
Walnut Ambré

BICOLORE Plateau blanc/chants texturés assortis au piètement et voile de fond



BA
Blanc
Acacia



BE
Blanc
Ebène Ash



BW
Blanc
Walnut Ambré

