

Bureau Cinétic Pied Arche

10 ANS
- GARANTIE -



CATALOGUE
digital
p.128



PLATEAU

Plateau mélaminé double face haute qualité ép. 25 mm, norme PEFC.
Classement au Feu : M3. Support panneau de particules densité $\pm 640 \text{ kg/m}^3$.
Chants ABS antichocs ép. 2 mm, angles adoucis.

3 modèles :

- **Plateau standard fixe avec 2 opercules** Gris Alu Ø 80 mm, de chaque côté du bureau.
 - **Plateau coulissant**
 - **Plateau fixe avec échancrures** (pour modèles face-à-face uniquement)
- 2 poutres structurales par plateau (sauf poste face-à-face fixe).
Hauteur du plan de travail : 72 cm.


PIÈTEMENT

Piètement métallique Arche très robuste en tube 40 x 40 mm, équipé de vérins de mise à niveau.
Pied intermédiaire en retrait sur les postes face à face (éléments suivants).

→ POINTS FORTS



Grand choix et modularité :
poste simple ou bench,
nombreuses formes de plateaux



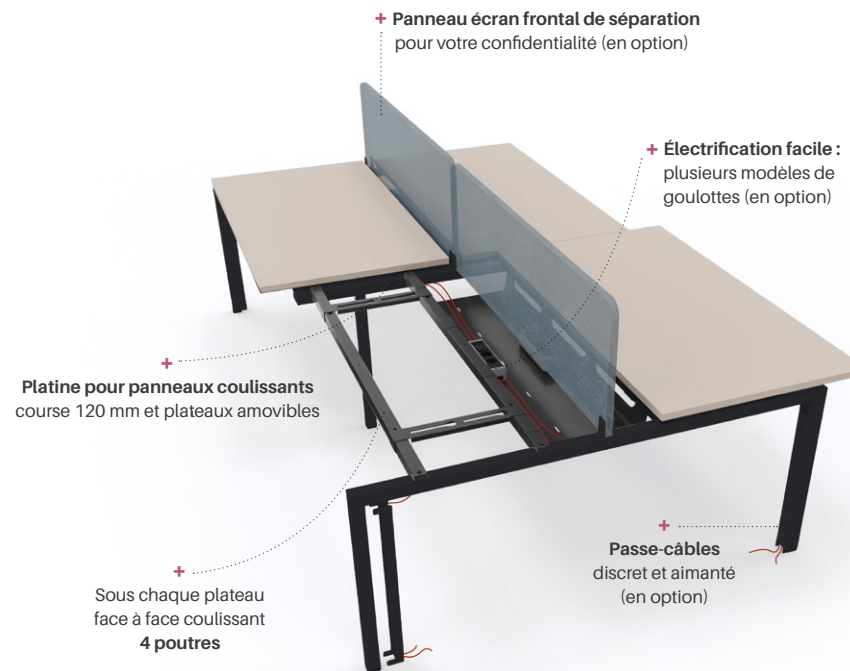
Esprit épuré et contemporain :
avec son pied arche
classique très robuste



Personnalisation :
nombreuses options
d'électrification et accessoires



Plateaux fixes ou coulissants
pour un accès facile
à l'électrification



MODÈLES ET DIMENSIONS

PLAN DROIT

120/140/160/180



Plateaux fixes

2 poutres centrales
+ 2 opercules Ø 8 cm
par plateau

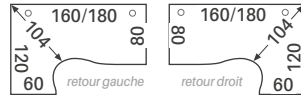
120/140/160/180



Plateaux coulissants

2 poutres par plateau

PLAN COMPACT



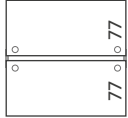
90° asymétrique

2 poutres
+ 2 opercules Ø 8 cm par plateau

POSTE FACE À FACE - ÉLÉMENTS DE DÉPART

2 plateaux + 2 pieds d'extrémité

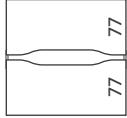
120/140/160/180



Plateaux fixes standard

1 poutre centrale
+ 2 opercules Ø 8 cm
par plateau

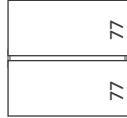
120/140/160/180



Plateaux fixes avec échancrures

1 poutre centrale
+ 1 échancrure par plateau

120/140/160/180



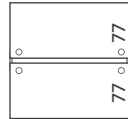
Plateaux coulissants

2 poutres par plateau

POSTE FACE À FACE - ÉLÉMENTS SUIVANTS

2 plateaux + 1 pied intermédiaire

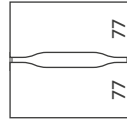
120/140/160/180



Plateaux fixes standard

1 poutre centrale
+ 2 opercules Ø 8 cm
par plateau

120/140/160/180



Plateaux fixes avec échancrures

1 poutre centrale
+ 1 échancrure par plateau

120/140/160/180

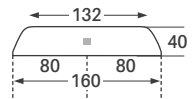


Plateaux coulissants

2 poutres par plateau

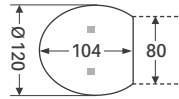
EXTENSION

Pied(s) de soutien inclus



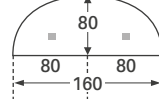
Latérale

P.45



Convivialité

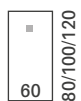
P.104



Liaison

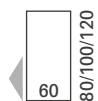
P.80

RETOUR



Avec pied de soutien
1 pied + 1 jeu de platines
de liaison

*Si plan compact,
prévoir un pied supplémentaire*



Avec caisson porteur
1 jeu de platines
de liaison

+ OPTIONS



Accessoires Cinetic

- Support unité centrale
avec fixation sous le plateau
(pour postes fixes uniquement)
- Passe-câbles aimanté



Voile de fond métallique

H. 30,5 x L. 120/140/160/180 cm




Goulottes d'électrification

- Goulotte universelle
- Eco pour poste face à face fixe uniquement
- MaxiLoad grande capacité (non adaptable
sur poste fixe simple ou face à face)

COLORIS

→ **PLATEAU** Mèlaminé ép.25 mm


CLASSIQUE




BL
Blanc



GG
Grège



LG
Light Grey



AC
Acacia



CL
Chêne Clair



EB
Ebène Ash



NY
Noyer Naturel




WA
Walnut Ambré



HA
Chêne Brut

FOREST

→ **PIÈTEMENT**



BL
Blanc



NO
Noir



attention
les schemas
sont étiré@